



INSTRUÇÃO DE TRABALHO FIAT PEA

Título: KANBAN	Código: PEA-IT-0392	Versão: 2
Contrato/Área: FIAT PEA	Processos: FIAT PEA-TODOS OS PROCESSOS	Fase: Vigente

Esta instrução de trabalho estabelece critérios e responsabilidades para identificação e abastecimento do kanban de embalagens.

OBJETIVO

Unidade de medida (WD): N/A
Produtividade: N/A
Tempo de ciclo: N/A
Qualidade: N/A

DEFINIÇÃO

Kanban: É uma palavra japonesa que significa literalmente registro ou placa visível.
RMA - 0001: Requisição de Materiais.
WMS Ferramenta para realizar pedidos de embalagens no armazém.
Símbolo SEGURANÇA: Atividade que requer atenção especial às regras de segurança do trabalho.
Símbolo PROCESSO CRÍTICO: Ponto da atividade onde pode ocorrer um erro ou uma falha.
Símbolo CHECAGEM DE QUALIDADE: Ponto da atividade onde se requer inspeção ou auditoria de qualidade.
Símbolo QUEBRA DE PROCESSO: Atividade que indica alteração na sequência do processo.
CO: Colaborador
NC: Não Conformidade
IT: Instrução de Trabalho

RESPONSABILIDADE

Coordenador: Acompanhar com o líder a reposição do Kanban.
Supervisor: Supervisionar e garantir o cumprimento das metas estabelecidas.
Líder de apoio logístico: Faz acompanhamento do kanban e disponibiliza equipamentos e auxílio para abastecimento de materiais.
Colaborador: Verifica a necessidade de reposição das embalagens no kanban para garantir o estoque na quantidade necessária.
Operador de Empilhadeira / Operador Logístico: Realiza movimentação das embalagens, volumes, vasilhames e tubulares. Abastecer as células de embalo.

Título: KANBAN

Código: PEA-IT-0392

Versão: 2

Contrato/Área: FIAT PEA

Processos: FIAT PEA-TODOS OS PROCESSOS

Fase: Vigente

Equipamento de proteção individual (EPI)

- Sapato
- Luva
- Oculos de proteção
- Uniforme
- Colete ou uniforme com faixa refletiva
- Protetor auricular



EQUIPAMENTO

Equipamentos

- Serra
- Transpalete
- Vasilhames (rack, tubular, caçamba e outros)
- Caneta
- Computador e impressora
- Empilhadeira
- Transpaleteira elétrica



INSTRUÇÃO DE TRABALHO FIAT PEA

Título: KANBAN	Código: PEA-IT-0392	Versão: 2
Contrato/Área: FIAT PEA	Processos: FIAT PEA-TODOS OS PROCESSOS	Fase: Vigente

SEGURANÇA

Riscos ergonômicos:

- Exigência de postura inadequada
- Levantamento e transporte manual de cargas
- Trabalhos em turno e/ou noturno

Riscos Físicos:

- Ruído

REGISTROS

Os registros são controlados através do formulário FSP-0025, conforme procedimento SGI-PR-0008.

SÍMBOLOS



SEGURANÇA



PROCESSO CRITICO



CHECAGEM DE QUALIDADE



QUEBRA DE PROCESSO



INSTRUÇÃO DE TRABALHO FIAT PEA

Título: KANBAN



Código: PEA-IT-0392

Versão: 2

Contrato/Área: FIAT PEA

Processos: FIAT PEA-TODOS OS PROCESSOS


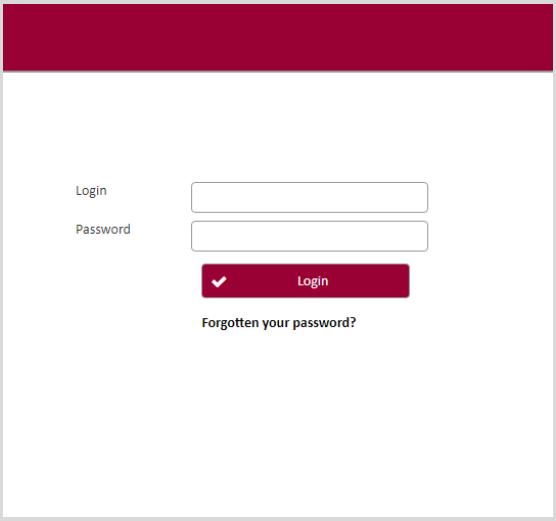
Fase: Vigente

1	<p>Passo principal</p> <ul style="list-style-type: none"> Identificação da necessidade de abastecimento do Kanban. <p>Como fazer?</p> <ul style="list-style-type: none"> O colaborador responsável pelo abastecimento das embalagens verifica o kanban de embalagens observando o ponto de pedido das identificações, o responsável deverá repor as embalagens para garantir o abastecimento da locação, respeitando o ponto de pedido (mínimo e máximo) de cada identificação. <p>Por que fazer?</p> <ul style="list-style-type: none"> Para realizar o abastecimento do Kanban de embalagens. 	 <h2 style="margin: 0;">2760</h2> <p>Ponto de Pedido : 0 (Zero) Estoque Máximo : 02 Fardos</p>	<p>A It está de acordo com o processo executado?</p> <p>Sim <input type="checkbox"/> Não <input type="checkbox"/></p> <p style="text-align: center;">Auditado</p> <p>Matricula: _____</p> <p>Nome: _____</p>	<p>Se Não! Onde se encontra a NC?</p> <p>Co <input type="checkbox"/> IT <input type="checkbox"/></p> <p style="text-align: center;">Auditor</p> <p>Nome: _____</p> <p>Data: ____/____/____</p>
	 <h2 style="margin: 0;">2730</h2> <p>Ponto de Pedido : 01 Fardo Estoque Máximo : 02 Fardos (10 Caixas) Qtde Por fardo : 5 caixas</p>		<p>Observações sobre o processo</p>	



INSTRUÇÃO DE TRABALHO FIAT PEA

Título: KANBAN	Código: PEA-IT-0392	Versão: 2
Contrato/Área: FIAT PEA	Processos: FIAT PEA-TODOS OS PROCESSOS	Fase: Vigente

 Passo principal <ul style="list-style-type: none">Realizar a solicitação das embalagens através da ferramenta WMS. Como fazer? <ul style="list-style-type: none">O colaborador responsável pelo abastecimento das embalagens, realiza o login no WMS com usuário e senha. Por que fazer? <ul style="list-style-type: none">Para inicia a solicitação das embalagens.		A It está de acordo com o processo executado?		Se Não! Onde se encontra a NC?	
		Sim <input type="checkbox"/>	Não <input type="checkbox"/>	Co <input type="checkbox"/>	IT <input type="checkbox"/>
		Observações sobre o processo			



INSTRUÇÃO DE TRABALHO FIAT PEA

Título: KANBAN	Código: PEA-IT-0392	Versão: 2
Contrato/Área: FIAT PEA	Processos: FIAT PEA-TODOS OS PROCESSOS	Fase: Vigente

3

Passo principal

- Solicitar as embalagens.

Como fazer?

- O colaborador após realizar o login inicia os pedidos das embalagens clicando em portal **WMS** Matrix.
- Clicar em criar pedido.
- Informação geral e digitar a data do dia.

Por que fazer?

- Para realizar a solicitação das embalagens.

PORTAL WMS

INFORMAÇÃO GERAL- DIGITAR DATA

A It está de acordo com o processo executado? Se Não! Onde se encontra a NC?

Sim Não Co IT

Observações sobre o processo



INSTRUÇÃO DE TRABALHO FIAT PEA

Título: KANBAN

Código: PEA-IT-0392

Versão: 2

Contrato/Área: FIAT PEA

Processos: FIAT PEA-TODOS OS PROCESSOS

Fase: Vigente

Passo principal

- Informar a área solicitante.

Como fazer?

- O colaborador preenche com o código correspondente a área que realiza o pedido das embalagens no campo de endereço.
- Logo após digitar no campo, itens de linha o cod da embalagem e a quantidade que deseja solicitar o pedido. Deverá ser preenchido somente os campos em vermelho.
- Para finalizar o colaborador deverá clicar em criar pedido.

OBS: Cada área tem um código de aplicação, segue abaixo o código das áreas:

- Avaliação de materiais (1)
- Carpintaria (2)
- Confeccionamento (3)
- Expedição (4)
- Exportação (5)
- Gestão de Estoque (6)
- Picking (7)
- Recebimento (8)
- Volumoso (9)
- Almojarifado (10)
- Qualidade / Da Recompra (11)

Por que fazer?

- Para realizar o pedido no sistema **WMS**.

A It está de acordo com o processo executado?

Se Não! Onde se encontra a NC?

Sim Não Co IT

Observações sobre o processo

4

Elaborador: SILVA, KLEBERTON

Data vigência: 14/06/2019

Aprovador: Pinto, Sandro Nascimento

Data próxima revisão: 02/06/2021



INSTRUÇÃO DE TRABALHO FIAT PEA

Título: KANBAN	Código: PEA-IT-0392	Versão: 2
Contrato/Área: FIAT PEA	Processos: FIAT PEA-TODOS OS PROCESSOS	Fase: Vigente

Versão	Data de Revisão	Registro do Histórico da Revisão	Elaborador
0	21/06/2018	Versão inicial para o novo formato Doc Nix	Kleberton Silva
1	14/04/2018	Alteração de todos os passos, revisão do processo.	Kleberton Silva
2	14/06/2019	Alteração de todos os passos, revisão do processo.	Kleberton Silva