FINANSIA
ALWAYS A STEP AHEAD

Financial and Investment Planning

FIP ALWAYS BELIEVE LIFE IS CHOICE

FINANSIA
ALWAYS A STEP AHEAD

CONTENTS

About US

Why FIP

Product

Service

About FIP

FINANSIA
ALWAYS A STEP AHEAD

Financial and Investment Planning

FIP ALWAYS BELIEVE LIFE IS CHOICE

Best Choice

Best Life

About FIP

Global Trading

Financial Market
(Fixed Income)

Investment Advisor

Investment
Research & Product

Financial
Solution & Platform

Why FIP

ตัวช่วย ทุกเรื่องในการวางแผนการลงทุน

เป็นตัวแทนขาย ***กองทุนรวม*** ครอบคลุมทั้งหมด 20 บลจ. และ***ตราสารหนี้*** ตลาดแรก (IPO) ตลาดรอง รวมถึงมีบริการซื้อขาย***หุ้นต่างประเทศ***

คมชัด ด้วยข่าวสารการลงทุนรอบด้าน

เราเป็นทีม ***Product Center*** ในทุกผลิตภัณฑ์ที่หลากหลาย

ให้เราช่วย ***Support Marketing*** ให้มีรายได้มากขึ้น

Product of FIP



Mutual Fund

กองทุนรวม

1

เราเป็นตัวแทนจำหน่าย
กองทุนรวมกว่า 20 บลจ.
ชั้นนำทั่วประเทศ

Bond

หุ้นกู้

2

ให้บริการซื้อขายหุ้นกู้ ทั้งใน
ตลาดแรก(IPO) และตลาดรอง

Global Stock / ETF

หุ้นต่างประเทศ / ETF

3

ลงทุนหุ้นต่างประเทศกว่า
30 ตลาดหุ้นทั่วโลก

Mutual Fund

FINANSIA
ALWAYS A STEP AHEAD

Mutual Fund

กองทุนรวม

1

เราเป็นตัวแทนจำหน่าย
กองทุนรวมกว่า 20 บลจ.
ชั้นนำทั่วประเทศ

AberdeenStandard Investments
ASSET PLUS Fund Management
LH Fund
KAsset
Principal In alliance with CIMB
UOB Asset Management
TMBAM eastspring
บลจ.ไทยพาณิชย์ SCB
TALIS Asset Management
SKFM Fund Management
KTAM
Manulife Asset Management
Phatra Asset Management
TISCO
INNOTECH Asset Management Company Limited
krungsri Asset Management
MFC Asset Management plc.
One Asset Management
บลจ.ธนชาต Thanachart Fund eastspring
PHILLIP ASSET MANAGEMENT Your Partner in Investment

Bond

MIDA LEASING

มั่นคง

SANSIRI

E@ Energy Absolute

FINANSA Asian Merchant Banking

NPS NATIONAL POWER SUPPLY

MAJOR DEVELOPMENT

Bond

หุ้นกู้

2

ให้บริการซื้อขายหุ้นกู้ ทั้งในตลาดแรก (IPO) และตลาดรอง

Bond

SANSIRI

บริษัท แสนสิริ จำกัด (มหาชน)

อัตราดอกเบี้ย

รุ่นระยะเวลา 3 ปี 5 เดือน : 3.95%

TRIS Rating : BBB+ แนวโน้ม : Negative

ระยะเวลาเสนอขาย
6 – 10 พฤศจิกายน 2563

ลักษณะธุรกิจ

ประกอบธุรกิจอสังหาริมทรัพย์เพื่อขาย และขาย รวมถึงบริการอสังฯแนวราบ คอนโดฯ โฮม ออฟฟิศ

จุดเด่น

- มีความแข็งแกร็งในภาพ Brand ที่ทันสมัย
- มีการกระจายเรื่องสัดส่วนรายได้ของบริษัท
- สภาพคล่องบริษัทอยู่ในระดับที่สูงเป็น 1 ใน 3 ของอุตสาหกรรมอสังหาฯไทย
- ส่วนแบ่งการตลาดติด 1 ใน 3 ของอุตสาหกรรมมาโดยตลอด
- กลุ่มลูกค้าของบริษัทเป็นการซื้อเพื่อที่อยู่อาศัย และกว่า 50% ทั้งอสังหาริมทรัยพ์แนวราย และคอนโดมิเนียม

noble

บริษัท โนเบิล ดีเวลลอปเมนท์ จำกัด (มหาชน)

อัตราดอกเบี้ย

รุ่นระยะเวลา 2 ปี 5 เดือน 5 วัน : 4.25%

TRIS Rating : BBB แนวโน้ม : Stable

ระยะเวลาเสนอขาย
13,16-17
พฤศจิกายน 2563

ลักษณะธุรกิจ

ธุรกิจพัฒนาอสังหาริมทรัพย์เพื่อขาย เป็นธุรกิจหลักของบริษัท โดยพัฒนาเป็นโครงการเพื่ออยู่อาศัยทั้งรูปแบบ บ้านเดี่ยว และคอนโดมิเนียม ทั้งแนวราบ และตึกสูง และยังมีธุรกิจรับบริหารโครงการ

จุดเด่น

- อัตรากำไรขั้นต้น และอัตรากำไรสุทธิ เป็นอันดับ 2 ของอุตสาหกรรม
- มีการตกแต่งที่ทันสมัย เป็นเอกลักษณ์เฉพาะตัว
- มีสถานะการเงินที่แข็งแกร่งมากขึ้น โดยมีอัตราส่วนสภาพคล่อง 2.07 เท่า และมีหนี้สินที่มีภาระผูกพันใน 3 ปี จะอยู่ประมาณ 1.50 -1.80 เท่า

Bond

หุ้นกู้

2

ให้บริการซื้อขายหุ้นกู้ ทั้งในตลาดแรก (IPO) และตลาดรอง

Global Stock / ETF

FINANSIA
ALWAYS A STEP AHEAD

Global Stock / ETF

หุ้นต่างประเทศ / ETF

3

ลงทุนหุ้นต่างประเทศกว่า
30 ตลาดหุ้นทั่วโลก

Nasdaq
NYSE
ASX AUSTRALIAN SECURITIES EXCHANGE
HANOI STOCK EXCHANGE
SỞ GIAO DỊCH CHỨNG KHOÁN HÀ NỘI
JPX TOKYO STOCK EXCHANGE
HOSE
CSX
SIX
Borsa Italiana
SGX
LSX LAO SECURITIES EXCHANGE
wiener boerse
HKEX 香港交易所
London Stock Exchange

Service of FIP

ทีมงานมืออาชีพ พร้อมเคียงข้างคุณเสมอ ในการให้คำแนะนำการลงทุนแก่ลูกค้า ทั้งทาง Offline และOnline

ข้อมูลการลงทุนที่วิเคราะห์อย่างแม่นยำ ให้ไอเดียในการลงทุน รวมถึงให้คำปรึกษาจัดพอร์ตการลงทุน พร้อมจังหวะเข้าซื้อขาย เพื่อคัดสรร Product ที่ดีที่สุดให้กับคุณ เพื่อส่งมอบให้กับลูกค้าเลยทันที

สื่อสารด้วยข้อความคุณภาพ กระชับ ตรงประเด็น ด้วยสื่อออนไลน์ที่ทันสมัย และรวดเร็ว เพื่อให้ก้าวทันต่อโลกการลงทุนตลอดเวลา

แนะนำการลงทุนทั่วโลก เพื่อเสนอทางเลือกที่ดีที่สุด และเป็นการลงทุนที่ไร้ขีดจำกัด ให้คุณไปนำเสนอกับลูกค้า

Service of FIP

FINANSIA
ALWAYS A STEP AHEAD

Financial and Investment Planning
29 กรกฎาคม 2563 *Internal Use Only

FINANSIA
ALWAYS A STEP AHEAD

INVESTMENT REPORT (20 – 24 ก.ค. 2563)

ตลาดหุ้นทั่วโลกปรับตัวขึ้นได้ค่อนข้างจำกัดในหลายภูมิภาค โดยมีปัจจัยบวกจากความคืบหน้าของการพัฒนาวัคซีนต้านไวรัส COVID-19 แต่อย่างไรก็ตามตลาดหุ้นยังได้ปัจจัยกดดันจากความตึงเครียดระหว่างสหรัฐฯกับจีน และรวมถึงตัวเลขเศรษฐกิจที่ออกมาฟื้นตัวแบบชะลอตัวลง ทำให้ตลาดหุ้นเคลื่อนไหวแบบไร้ทิศทางและค่อนข้างเปราะบางในช่วงสัปดาห์ที่ผ่านมา

ASSET ALLOCATION (27 – 31 ก.ค. 2563)

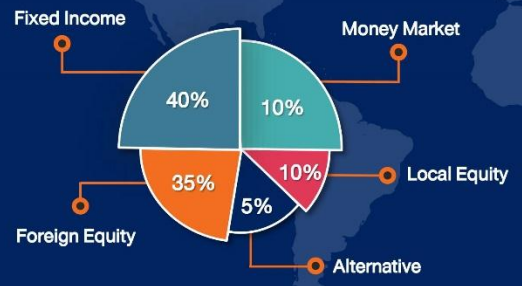

FIP INSIGHT

" เธอเป็นอย่าง หมอก หรือ ควัน "

INVESTMENT STRATEGY (27 – 31 ก.ค. 2563)

ตลาดหุ้นมีทั้งปัจจัยบวกจากความคืบหน้าของวัคซีน แต่ยังถูกกดดันจากความเสี่ยงด้านภูมิรัฐศาสตร์ระหว่างสหรัฐฯกับจีน ตัวเลขเศรษฐกิจในหลายภูมิภาคที่ฟื้นตัวแบบชะลอตัวลง รวมถึงตลาดหุ้นอยู่ในช่วงประกาศงบไตรมาส 2 และนักลงทุนยังคงคาดหวังกับมาตรการกระตุ้นเศรษฐกิจรอบใหม่ค่อนข้างสูง ทำให้ตลาดหุ้นเคลื่อนไหวในกรอบจำกัด

" จากสถานการณ์การลงทุนที่ข่าวดีเริ่มจางหายไป ทำให้ตลาดหุ้นพร้อมถูกแทนที่ด้วยปัจจัยใหม่ในการลงทุนเสมอ ซึ่งส่วนใหญ่เป็นปัจจัยลบต่อตลาดหุ้น ส่งผลทำให้ตลาดหุ้นในสัปดาห์นี้ค่อนข้างที่จะผันผวน และมีเริ่ม Downside ค่อนข้างสูงขึ้น รวมถึงนักลงทุนเริ่มเข้าสู่สภาวะปิดรับความเสี่ยงมากขึ้น (Risk Off) จึงแนะนำกลยุทธ์การลงทุน Buy On Dip ในภูมิภาคจีน ญี่ปุ่น อาเซียน และเน้นกลุ่มหุ้นเทคโนโลยีเซมิคอนดักเตอร์ สุขภาพ และลดความผันผวนพอร์ตการลงทุนจากตราสารหนี้ต่างประเทศระดับ Investment Grade รวมถึงลดพอร์ตในส่วนของทองคำลง "

สนใจลงทุน ติดต่อ ฝ่ายวางแผนทางการเงินและการลงทุน 0-2625-2442 หรือ invest@fnsyrus.com

---

Financial and Investment Planning
29 กรกฎาคม 2563 *Internal Use Only

10%

ตลาดหุ้นสหรัฐ *" Buy On Dip "*

ตลาดหุ้นสหรัฐฯ โดยภาพรวมปรับตัวเพิ่มขึ้น แต่ยังคงเผชิญแรงขายทำกำไรระหว่างสัปดาห์ที่ผ่านมา ซึ่งมีปัจจัยบวกจากความคืบหน้าของวัคซีนที่ชี้นำตลาด แต่ขณะที่ตัวเลขจำนวนผู้ยื่นขอสวัสดิการว่างงานครั้งแรกรายสัปดาห์มากกว่าที่ตลาดคาดไว้เป็นปัจจัยกดดันตลาด พร้อมกับนักลงทุนเฝ้าจับตามาตรการกระตุ้นเศรษฐกิจรอบใหม่ และการประชุม FOMC ในสัปดาห์นี้ ส่งผลทำให้ตลาดหุ้นสหรัฐเคลื่อนไหวค่อนข้างจำกัด

ตลาดหุ้นจีน

ตลาดหุ้นจีนปรับตัวลดลง
ปรับตัวลดลงกว่า 1-3% ซึ่
ระหว่างสหรัฐฯ ขณะที่ปัจจัย
ฉีดสภาพคล่องผ่านตลาดซื้
ต่อเนื่อง ทำให้จีนเป็นภูมิภาค
จากการที่ตลาดหุ้นจีนปรับตั

N/A

ตลาดหุ้นยุโรป *" NEUTRAL "*

เมื่อสัปดาห์ที่ผ่านมาตลาดหุ้นยุโรปให้ความสำคัญในเรื่องข้อสรุปกองทุนฟื้นฟูเศรษฐกิจมูลค่า 7.5 แสนล้านยูโร ซึ่งมีมติให้แบ่งเงินเป็นเงินช่วยเหลือเปล่าวงเงิน 3.9 แสนล้านยูโร และเป็นวงเงินให้กู้ยืมอีก 3.6 แสนล้านยูโร หลังจากมีมติเสร็จสิ้น ตลาดเกิดแรงเทขายทำกำไร และตลาดยังได้รับปัจจัยกดดันจากความตึงเครียดสหรัฐฯกับจีน ทำให้ตลาดหุ้นยุโรปเคลื่อนไหวตามภูมิภาคอื่น

สนใจลงทุน ติดต่อ ฝ่ายวางแผนทางการเงินและการลงทุน 0-2625-2442 หรือ

FINANSIA
ALWAYS A STEP AHEAD

FIP INSIGHT

5%

สินทรัพย์ทางเลือก *" Take Profit "*

ราคาทองคำปรับตัวขึ้นมาแรง ปีที่ 1,900 เหรียญ จากความกังวลความขัดแย้งระหว่างสหรัฐฯกับจีน ทำให้ตลาดเผชิญกับความผันผวนมากขึ้น แต่อย่างไรก็ตามระมัดระวังแรงเทขายทำกำไร จากการปรับตัวขึ้นต่อเนื่องในระยะเวลา 2-3 เดือนที่ผ่านมา ขณะที่ราคาน้ำมันเคลื่อนไหวทรงตัวบริเวณ 42–44 เหรียญ ซึ่งคาดว่าแนวโน้มราคาน้ำมันจะยังคงอยู่บริเวณนี้ไปสักระยะจากการที่อุปสงค์ และอุปทาน ไม่ได้มีอะไรเปลี่ยนแปลงมากกว่านี้

หุ้นภูมิภาคอื่น และ
ลงทุนต่างประเทศ
ง COVID-19 ใน
นสัปดาห์ที่ผ่านมา
ด้วยการลดอัตรา

5%

ากัด และเป็นไปตาม
Downside ค่อนข้าง
เข้าซื้อกองทุน ETF
เบียนจะประกาศผล
อ่อนตัวลง ถือเป็น

40%

ตราสารหนี้ *" Buy "*

อัตราผลตอบแทนของพันธบัตรรัฐบาลไทยระยะสั้น และยาว ปรับตัวลดลง ขณะที่อัตราผลตอบแทนของพันธบัตรรัฐบาลสหรัฐฯระยะสั้นทรงตัว แต่ระยะยาวปรับตัวลดลง ส่งผลทำให้ส่วนต่างอยู่ที่ 43 basis points หลังจากสินทรัพย์เสี่ยงมีความผันผวนมากขึ้น และนักลงทุนเริ่มเข้าสู่สภาวะ Risk Off

และการลงทุน 0-2625-2442 หรือ invest@fnsyrus.com

Service of FIP

Financial and Investment Planning
19 สิงหาคม 2563 *Internal Use Only

FIP Investment Update

ตลาดภูมิภาคเอเชีย

ตลาดหุ้นเอเชียปรับตัวลดลงเล็กน้อย ไร้ปัจจัยใหม่หนุนนำตลาด และนักลงทุนเริ่มกังวลกับมาตรการกระตุ้นเศรษฐกิจรอบใหม่จากฝั่งสหรัฐฯ ที่ยังไม่มีทีท่าจะได้ข้อสรุป รวมถึงเรื่องการแพร่ระบาดรอบใหม่ เป็นปัจจัยกดดันตลาด ตลาดหุ้นจีนเคลื่อนไหวในกรอบแคบ มีแรงเทขายทำกำไรระยะสั้น อย่างไรก็ตาม รมต.พาณิชย์ของสหรัฐฯ ได้ออกมาเปิดเผยว่า ทางสหรัฐฯยังไม่ได้มีความเคลื่อนไหวอย่างเป็นทางการต่อแอพพลิเคชั่นอื่นๆของจีน ทำให้ส่งผลเชิงบวกเล็กน้อยต่อหุ้นกลุ่มเทคโนโลยี ขณะที่ตลาดหุ้นญี่ปุ่น ปรับตัวลดลงเล็กน้อยจากค่าเงินเยนกลับมาแข็งค่าอย่างรวดเร็ว หลังจากค่าเงินดอลลาร์ยังคงอ่อนค่าอย่างต่อเนื่อง

ตลาดภูมิภาคสหรัฐฯ และยุโรป

ตลาดหุ้นสหรัฐฯ ปรับตัวเพิ่มขึ้นในภาพรวม โดยดัชนี S&P500และดัชนี Nasdaq100 สามารถปิดระดับจุดสูงสุดใหม่ สวนทางกับดัชนี DowJones ที่ปรับตัวลดลงเล็กน้อย ด้านนโยบายมาตรการกระตุ้นเศรษฐกิจรอบใหม่ ยังไม่สามารถหาข้อสรุปได้ เป็นปัจจัยกดดันตลาดต่อไป ขณะที่ตัวเลขรายงานจำนวนใบอนุญาตก่อสร้าง ประจำเดือน ก.ค. ออกมาดีกว่าที่ตลาดคาดไว้ที่ 1.495 ล้านใบ **ตลาดหุ้นยุโรปปรับตัวลดลงเป็นส่วนใหญ่** เคลื่อนไหวไปตามตลาดหุ้นภูมิภาคอื่น ไม่มีปัจจัยใหม่ในการชี้นำตลาด

ตราสารหนี้ และสินทรัพย์ทางเลือก

อัตราผลตอบแทนพันธบัตรรัฐบาลสหรัฐฯ ปรับตัวลดลง ทั้งในระยะยาว และระยะสั้น อายุ 10 ปี อยู่ที่ 0.664% และอายุ 2 ปี อยู่ที่ 0.143% **ส่วนอัตราผลตอบแทนพันธบัตรรัฐบาลไทยปรับตัวเพิ่มขึ้น ทั้งใน** อายุ 2 ปี อยู่ที่ 0.571% และอายุ 10 ปี อยู่ที่ 1.294% **ขณะที่ราคาทองคำยังคงปรับตัวเพิ่มขึ้น ปิดเหนือระดับ 2,000 เหรียญ อีกครั้ง** จากค่าเงินดอลลาร์อ่อนค่าอย่างต่อเนื่อง

กองทุนรวม

ตลาดหุ้นเอเชียมีโอกาสเติบโตสูง จากการฟื้นตัวทางเศรษฐกิจที่เร็วกว่าภูมิภาค และควบคุมสถานการณ์การแพร่ระบาด COVID-19 ได้อย่างมีประสิทธิภาพ หากไม่อยากพลาดโอกาสดีๆ ขอแนะนำ **กองทุนเปิดเค เอเชีย คอนโทรล โวลาติลิตี้ (K-ASIACV)** ที่มีนโยบายการลงทุนในหุ้นเอเชียที่แข็งแกร่งเพียง 25-40ตัว และมีโมเดลควบคุมความผันผวน เพื่อเพิ่มโอกาสในการทำกำไรระยะยาว

Daily Ideas

ตลาดหุ้นยังคงเคลื่อนไหวในกรอบจำกัด นักลงทุนยังคงรอปัจจัยสนับสนุนใหม่ อย่างไรก็ตามตลาดหุ้นโดยภาพรวมยังอยู่ในสภาวะ Risk On เรายังคงแนะนำกลยุทธ์การลงทุน **Selective Buy** ใน **ตลาดหุ้นภูมิภาคจีน และหุ้นเทคโนโลยี** เป็นพอร์ตหลักในการลงทุน รวมถึงกระจายการลงทุนไปยัง **ตลาดหุ้นอาเซียน และตลาดเกิดใหม่ (Emerging Market)** เป็นตัวช่วยเพิ่มผลตอบแทน และลดความผันผวนด้วย**ตราสารหนี้ระดับ Investment Grade**

สนใจลงทุน ติดต่อ ฝ่ายวางแผนทางการเงินและการลงทุน 0-2625-2442 invest@fnsyrus.com

Financial and Investment Planning
27 สิงหาคม 2563 * Internal Use Only

FIP BOOST UP

ตลาดหุ้นจับตาการประชุม Jackson Hole และถูกกดดันด้วย Geopolitical Risk

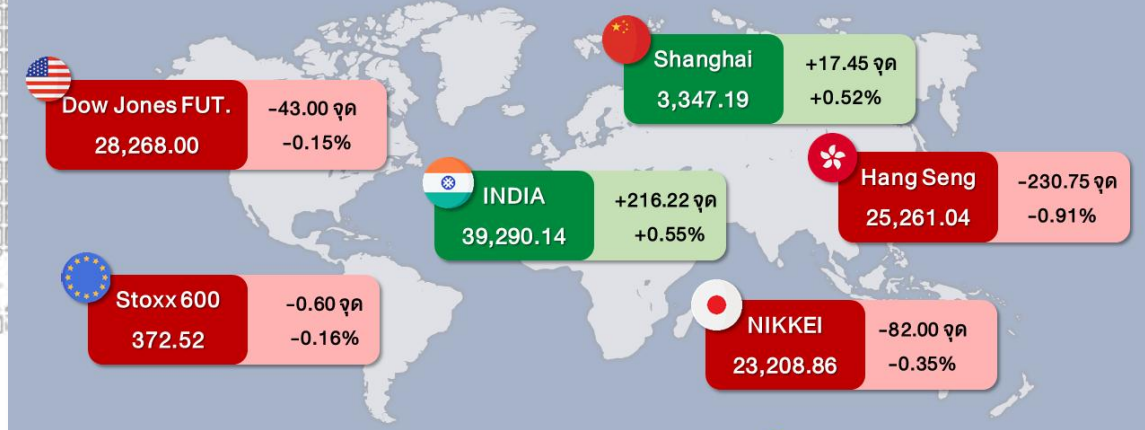

ประเด็นที่น่าสนใจ

- การประชุม Jackson Hole เพื่อแสดงวิสัยทัศน์ และมุมมองเศรษฐกิจของเฟด
- ผลการทดลองวัคซีนของบริษัท Moderna ในกลุ่มผู้สูงวัย ผลออกมาน่าพอใจ
- ความตึงเครียดบริเวณทะเลจีนใต้ ระหว่างสหรัฐฯกับจีน
- ดัชนีความกลัว (VIX Index) ปรับตัวสูงขึ้นกว่า 5%

ตัวเลขเศรษฐกิจที่สำคัญ

- ยอดคำสั่งซื้อสินค้าคงทน (Jul) : 2.4% (Cons 2.0%)
- สินค้าคงคลังน้ำมันดิบ : -4.689M (Cons -3.694M)

1 กองทุน ASP-EVOCHINA

กองทุนแนะนำ

แนะนำเข้าสะสมกองทุน ASP-EVOCHINA

- เศรษฐกิจจีนฟื้นตัวอย่างแข็งแกร่ง และ ควบคุมไวรัสได้อย่างมีประสิทธิภาพ
- เป็นจังหวะที่ดีในการเข้าลงทุนจากตลาดหุ้นจีนปรับตัวลดลง
- กองทุนนี้มีนโยบายลงทุนผ่านทั้งกองทุนหลักและลงทุนโดยตรง เพื่อเพิ่มผลตอบแทนให้สูงขึ้น

สนใจลงทุน ติดต่อ ฝ่ายวางแผนทางการเงินและการลงทุน 0-2625-2442 invest@fnsyrus.com

Service of FIP

FINAN
August 24 – August 28, 2020

Greater China Markets Weekly

ตลาดหุ้นจีนแกว่งตัวในกรอบแคบ สัปดาห์นี้ จับตาดูความขัดแย้งระหว่าง จีน-สหรัฐ

Market	Index	Last	1 Day	1 W
	Shanghai	3,350.11	0.61%	-0.4
	SZSE Component	13,535.09	0.80%	1.6
	China A50	15,446.33	0.10%	1.0
	DJ Shanghai	494.36	0.56%	-0.1
	Hang Seng	25,285.00	-0.81%	1.9

*At 3.00PM

Most Active Stocks in Hong Kong

Stock	Last	Chg.
Xiaomi	21.35	2.19
Tencent Holdings	558	6.5
Alibaba	280.6	0.2
Meituan Dianping	271	12.2
SMIC	25.7	0.75

Most Active Stocks in Mainland China

Stock	Last	Chg.
Junzheng Energy	9.31	-0.49
Amperex Tech A	204.95	10.55
East Money Information	25.52	0.24
Wuliangye A	238.08	1.43
Semiconductor M	67.23	0.97

- **ตลาดหุ้นจีน**แกว่งกรอบแคบในสัปดาห์นี้ จับตาดูความขัดแย้งที่ปะทุอีกครั้งระหว่าง**จีน**และ**สหรัฐ** เนื่องจาก**จีน**ได้ยิงขีปนาวุในทะเลจีนใต้ หลังพบเครื่องบินสอดแนมของ**สหรัฐ**
- **จีน**ได้รายงาน**กำไรภาคอุตสาหกรรม**ประจำเดือนกค. เพิ่มขึ้น 19.6%yoy สูงกว่าเดือนมิย. ซึ่งเพิ่มขึ้น 11.5%yoy
- **ฮ่องกง**รายงาน**ปริมาณการส่งออกสินค้า**ประจำเดือนกค. ลดลง 3.0%mom จากที่เคยลดลง 1.3%mom ในเดือนมิย. ส่วน**ปริมาณการนำเข้าสินค้า**ประจำเดือนกค.ลดลง 3.4%mom จากที่เคยลดลง 7.1%mom ในเดือนมิย.
- วันนี้ ดัชนี Shanghai Composite เพิ่มขึ้น 20.37 จุด หรือ 0.61% ดัชนี SZSE Component เพิ่มขึ้น 106.69 จุด หรือ 0.80% ดัชนี Hang Seng ลดลง 206.79 จุด หรือ 0.81%
- Ant Financial Group ผู้ให้บริการธุรกรรมการเงินออนไลน์ยักษ์ใหญ่ในเครือของ Alibaba (9988 HKG,+0.07%) ได้ยื่นเรื่องขอทำ IPO เข้าตลาดหุ้น**ฮ่องกง**และ**เซี่ยงไฮ้**
- Meituan Dianping (3690 HKG,+4.71%) บริษัทผู้ให้บริการ online shopping platform ขนาดใหญ่ ได้รายงานผลประกอบการ โดย**กำไรต่อหุ้น** (EPS) อยู่ที่ 0.41 HKD จากรายได้ 27.71 พันล้าน HKD ดีกว่าที่คาดไว้ที่ -0.03 HKD จากรายได้ 25.55 พันล้าน HKD
- CITIC Securities (6030 HKG,-0.75%) บริษัทหลักทรัพย์และวาณิชธนกิจรายใหญ่ ได้รายงานกำไรสุทธิ 1H เพิ่มขึ้น 38.5%yoy สู่ 8.93 พันล้านหยวน และกำไรจากการดำเนินงานเพิ่มขึ้น 36.5% สู่ 11.78 พันล้านหยวน ส่วนรายได้รวมและรายได้อื่นๆ เพิ่มขึ้น 22.2% สู่ 34.71 พันล้านหยวน
- China Overseas Land & Investment (0688 HKG,-1.51%) ผู้พัฒนาอสังหาริมทรัพย์ชั้นนำ รายงานว่ากำไรสุทธิใน 1H เติบโต 0.3%yoy เป็น 17.94 พันล้านหยวน ในขณะที่กำไรจากการดำเนินงานลดลง 0.1% เป็น 31.26 พันล้านหยวน ส่วนรายรับเพิ่มขึ้น 11.0%yoy สู่ 88.63 พันล้านหยวน นอกจากนี้ ยังจ่ายเงินปันผลระหว่างกาลที่ 0.45 HKD ต่อหุ้น

Sources: investing.com, KGI Securities, Shenwan Hongyuan S

Global Trading Department 02-658-2480-84 gt@fnsyrus.com

Global Markets Daily

FINANSIA GLOBAL

August 31, 2020

Country	Index	Last	1 Day	1 Month	1 Year
North America					
	Dow 30	28,653.87	0.57%	8.42%	8.52%
	S&P 500	3,508.01	0.67%	7.24%	19.87%
	Nasdaq	11,695.63	0.60%	8.84%	46.88%
	S&P/TSX	16,705.79	-0.15%	3.32%	1.60%
	DAX	13,033.20	-0.48%	5.85%	9.16%
	FTSE 100	5,963.57	-0.61%	1.12%	-17.26%
	CAC 40	5,002.94	-0.26%	4.58%	-8.71%
	FTSE MIB	19,841.01	-0.03%	3.92%	-6.95%
Asia – Pacific*					
	Nikkei 225	23,310.00	1.87%	7.40%	12.62%
	S&P/ASX 200	6,076.70	0.05%	2.54%	-7.96%
	Shanghai	3,428.88	0.74%	3.55%	18.76%
	Hang Seng	25,789.00	1.44%	4.86%	0.25%
	SET	1,323.56	-0.24%	-0.37%	-20.02%
	BSE SENSEX	39,467.31	0.90%	4.95%	5.72%
	VNI	878.98	0.49%	10.3%	-10.68%

Commodities Index	Last	Chg.	Chg.%
Crude Oil WTI	43.12	0.15	0.35%
Brent Oil	46.09	0.28	0.61%
Gold	1,979.45	4.55	0.23%

Currency	Last	Chg.	Chg.%
USD/THB	31.05	-0.05	-0.16%
EUR/THB	36.968	-0.024	-0.07%
GBP/THB	41.436	-0.064	-0.15%
AUD/THB	22.87	0.035	0.15%
CAD/THB	23.73	-0.015	-0.06%
CHF/THB	34.31	-0.05	-0.15%
HKD/THB	4.0061	-0.005	-0.12%

Sources: investing.com, KGI Securities

ตลาดหุ้นสหรัฐและเอเชียปรับตัวขึ้น ขานรับข้อมูลทางเศรษฐกิจของสหรัฐ

- **ตลาดหุ้นสหรัฐ**ปรับตัวขึ้นเล็กน้อย หลังมีการรายงาน**ดัชนีการใช้จ่ายส่วนบุคคล**ประจำเดือนกค.เพิ่มขึ้น 1.9% MoM สูงกว่าที่คาดการณ์ไว้ว่าจะเพิ่มขึ้น 1.5% MoM แต่ต่ำกว่าเดือนมิย. ที่เพิ่มขึ้น 5.6% MoM ในขณะเดียวกัน ยอดผู้ติดเชื้อโควิด-19 รายใหม่ใน**สหรัฐ**ยังคงเพิ่มขึ้นอยู่ที่ 33,000 คนต่อวัน ดัชนี Dow Jones เพิ่มขึ้น 161.50 จุด หรือ 0.57% ดัชนี NASDAQ เพิ่มขึ้น 70.30 จุด หรือ 0.60%
- VIX Index (**ดัชนีความผันผวน**) ปรับตัวลง 6.17% สู่ระดับ 22.96 จากระดับ 24.47
- HP (HPQ NYSE,+6.15%) บริษัทเทคโนโลยียักษ์ใหญ่ ได้รายงานผลประกอบการ โดย**กำไรต่อหุ้น** (EPS) อยู่ที่ $0.49 จากรายได้ $14.29 พันล้าน ดีกว่าที่คาดไว้ที่ $0.43 จากรายได้ $13.31 พันล้าน
- Workday (WDAY ND,+12.58%) บริษัทซอฟต์แวร์ยักษ์ใหญ่ ได้รายงานผลประกอบการ โดย**กำไรต่อหุ้น** (EPS) อยู่ที่ $0.84 จากรายได้ $1.06 พันล้าน ดีกว่าที่คาดไว้ที่ $0.66 จากรายได้ $1.04 พันล้าน
- Gap (GPS NYSE,+0.92%) แบรนด์เสื้อผ้า ได้รายงานผลประกอบการขาดทุน โดย**กำไรต่อหุ้น** (EPS) อยู่ที่ -$0.17 จากรายได้ $3.28 พันล้าน ดีกว่าที่คาดไว้ที่ -$0.41 จากรายได้ $2.88 พันล้าน
- **ตลาดหุ้นยุโรป**ปรับตัวลงเล็กน้อย หลังจาก**เยอรมนี**รายงาน**ดัชนีความเชื่อมั่นผู้บริโภค**ประจำเดือนกย.จาก GfK อยู่ที่ระดับ -1.8 ต่ำกว่าที่คาดไว้ที่ระดับ 1.2 และต่ำกว่าเดือนสค.ที่ระดับ -0.2 นอกจากนี้ ยังถูกกดดันจากหุ้นกลุ่มยา GlaxoSmithKline (GSK LON,-1.47%) ดัชนี DAX ลดลง 0.48% ดัชนี FTSE100 ลดลง 0.61% ดัชนี CAC40 ลดลง 0.26%
- **ตลาดหุ้นเอเชีย**ปรับตัวขึ้นเช้านี้ จับตาดูการลาออกของนายกรัฐมนตรี**ญี่ปุ่น** Shinzo Abe นอกจากนี้ **จีน**ได้รายงาน**ดัชนี PMI ภาคการผลิต**ประจำเดือนสค.อยู่ที่ระดับ 51 ต่ำกว่าที่คาดไว้เล็กน้อยที่ระดับ 51.2 ดัชนี Shanghai Composite เพิ่มขึ้น 0.70% ดัชนี Hang Seng เพิ่มขึ้น 1.31% ดัชนี NIKKEI เพิ่มขึ้น 1.85%
- Bank of China (3988 HKG,+1.56%) ได้รายงานผลประกอบการ โดย**กำไรต่อหุ้น** (EPS) อยู่ที่ 0.21 หยวน จากรายได้ 138.44 พันล้านหยวน จากที่คาดไว้ที่ 0.2 หยวน จากรายได้ 146.3 พันล้านหยวน

Global Trading Department 02-658-2480-84 gt@fnsyrus.com

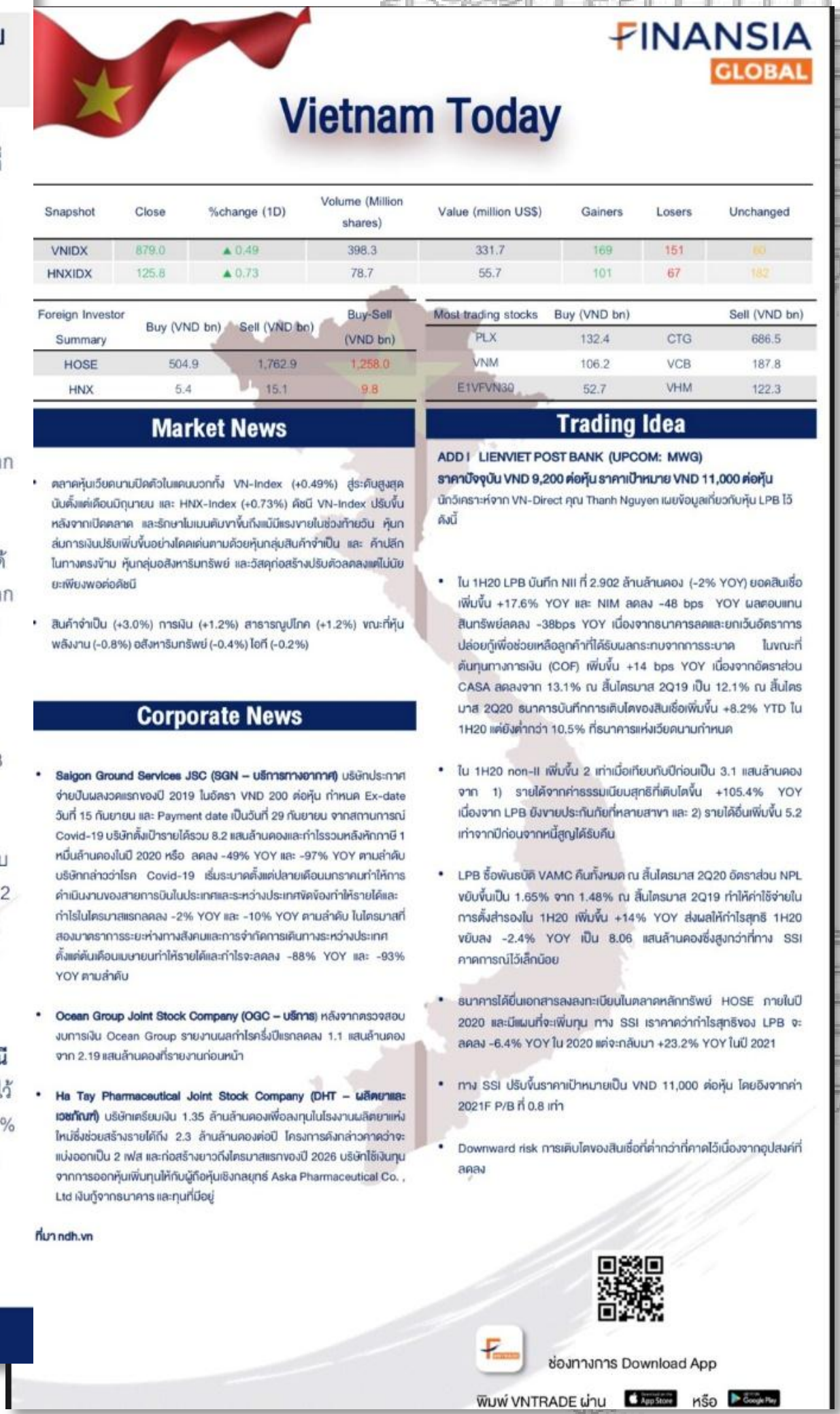
FINANSIA GLOBAL

Vietnam Today

Snapshot	Close	%change (1D)	Volume (Million shares)	Value (million US$)	Gainers	Losers	Unchanged
VNIDX	879.0	▲ 0.49	398.3	331.7	169	151	60
HNXIDX	125.8	▲ 0.73	78.7	55.7	101	67	182

Foreign Investor Summary	Buy (VND bn)	Sell (VND bn)	Buy-Sell (VND bn)
HOSE	504.9	1,762.9	1,258.0
HNX	5.4	15.1	9.8

Most trading stocks	Buy (VND bn)		Sell (VND bn)
PLX	132.4	CTG	686.5
VNM	106.2	VCB	187.8
E1VFVN30	52.7	VHM	122.3

Market News

- ตลาดหุ้นเวียดนามปิดตัวในแดนบวกทั้ง VN-Index (+0.49%) สู่ระดับสูงสุดนับตั้งแต่เดือนมิถุนายน และ HNX-Index (+0.73%) ดัชนี VN-Index ปรับขึ้นหลังจากเปิดตลาด และรักษาโมเมนตัมขาขึ้นถึงแม้มีแรงขายในช่วงท้ายวัน หุ้นกลุ่มการเงินปรับเพิ่มขึ้นอย่างโดดเด่นตามด้วยหุ้นกลุ่มสินค้าจำเป็น และ ค้าปลีก ในทางตรงข้าม หุ้นกลุ่มอสังหาริมทรัพย์ และวัสดุก่อสร้างปรับตัวลดลงแต่ไม่มีนัยยะเพียงพอต่อดัชนี
- สินค้าจำเป็น (+3.0%) การเงิน (+1.2%) สาธารณูปโภค (+1.2%) ขณะที่หุ้นพลังงาน (-0.8%) อสังหาริมทรัพย์ (-0.4%) ไอที (-0.2%)

Corporate News

- **Saigon Ground Services JSC (SGN – บริการทางอากาศ)** บริษัทประกาศจ่ายปันผลงวดแรกของปี 2019 ในอัตรา VND 200 ต่อหุ้น กำหนด Ex-date วันที่ 15 กันยายน และ Payment date เป็นวันที่ 29 กันยายน จากสถานการณ์ Covid-19 บริษัทตั้งเป้ารายได้รวม 8.2 แสนล้านดองและกำไรรวมหลังหักภาษี 1 หมื่นล้านดองในปี 2020 หรือ ลดลง -49% YOY และ -97% YOY ตามลำดับ บริษัทกล่าวว่าโรค Covid-19 เริ่มระบาดตั้งแต่ปลายเดือนมกราคมทำให้การดำเนินงานของสายการบินในประเทศและระหว่างประเทศติดขัดทำให้รายได้และกำไรในไตรมาสแรกลดลง -2% YOY และ -10% YOY ตามลำดับ ในไตรมาสที่สองมาตรการระยะห่างทางสังคมและการจำกัดการเดินทางระหว่างประเทศตั้งแต่ต้นเดือนเมษายนทำให้รายได้และกำไรจะลดลง -88% YOY และ -93% YOY ตามลำดับ
- **Ocean Group Joint Stock Company (OGC – บริการ)** หลังจากตรวจสอบงบการเงิน Ocean Group รายงานผลกำไรครึ่งปีแรกลดลง 1.1 แสนล้านดอง จาก 2.19 แสนล้านดองที่รายงานก่อนหน้า
- **Ha Tay Pharmaceutical Joint Stock Company (DHT – ผลิตยาและเวชภัณฑ์)** บริษัทเตรียมเงิน 1.35 ล้านล้านดองเพื่อลงทุนในโรงงานผลิตยาแห่งใหม่ซึ่งช่วยสร้างรายได้ถึง 2.3 ล้านล้านดองต่อปี โครงการดังกล่าวคาดว่าจะแบ่งออกเป็น 2 เฟส และก่อสร้างยาวถึงไตรมาสแรกของปี 2026 บริษัทใช้เงินทุนจากการออกหุ้นเพิ่มทุนให้กับผู้ถือหุ้นเชิงกลยุทธ์ Aska Pharmaceutical Co. , Ltd เงินกู้จากธนาคาร และทุนที่มีอยู่

ที่มา ndh.vn

Trading Idea

ADD I LIENVIET POST BANK (UPCOM: MWG)

ราคาปัจจุบัน VND 9,200 ต่อหุ้น ราคาเป้าหมาย VND 11,000 ต่อหุ้น

นักวิเคราะห์จาก VN-Direct คุณ Thanh Nguyen เผยข้อมูลเกี่ยวกับหุ้น LPB ไว้ดังนี้

- ใน 1H20 LPB บันทึก NII ที่ 2.902 ล้านล้านดอง (-2% YOY) ยอดสินเชื่อเพิ่มขึ้น +17.6% YOY และ NIM ลดลง -48 bps YOY ผลตอบแทนสินทรัพย์ลดลง -38bps YOY เนื่องจากธนาคารลดและยกเว้นอัตราการปล่อยกู้เพื่อช่วยเหลือลูกค้าที่ได้รับผลกระทบจากการระบาด ในขณะที่ต้นทุนทางการเงิน (COF) เพิ่มขึ้น +14 bps YOY เนื่องจากอัตราส่วน CASA ลดลงจาก 13.1% ณ สิ้นไตรมาส 2Q19 เป็น 12.1% ณ สิ้นไตรมาส 2Q20 ธนาคารบันทึกการเติบโตของสินเชื่อเพิ่มขึ้น +8.2% YTD ใน 1H20 แต่ยังต่ำกว่า 10.5% ที่ธนาคารแห่งเวียดนามกำหนด
- ใน 1H20 non-II เพิ่มขึ้น 2 เท่าเมื่อเทียบกับปีก่อนเป็น 3.1 แสนล้านดอง จาก 1) รายได้จากค่าธรรมเนียมสุทธิที่เติบโตขึ้น +105.4% YOY เนื่องจาก LPB ยังขายประกันภัยที่หลายสาขา และ 2) รายได้อื่นเพิ่มขึ้น 5.2 เท่าจากปีก่อนจากหนี้สูญได้รับคืน
- LPB ซื้อพันธบัตร VAMC คืนทั้งหมด ณ สิ้นไตรมาส 2Q20 อัตราส่วน NPL ขยับขึ้นเป็น 1.65% จาก 1.48% ณ สิ้นไตรมาส 2Q19 ทำให้ค่าใช้จ่ายในการตั้งสำรองใน 1H20 เพิ่มขึ้น +14% YOY ส่งผลให้กำไรสุทธิ 1H20 ขยับลง -2.4% YOY เป็น 8.06 แสนล้านดองซึ่งสูงกว่าที่ทาง SSI คาดการณ์ไว้เล็กน้อย
- ธนาคารได้ยื่นเอกสารลงลงทะเบียนในตลาดหลักทรัพย์ HOSE ภายในปี 2020 และมีแผนที่จะเพิ่มทุน ทาง SSI เราคาดว่ากำไรสุทธิของ LPB จะลดลง -6.4% YOY ใน 2020 แต่จะกลับมา +23.2% YOY ในปี 2021
- ทาง SSI ปรับขึ้นราคาเป้าหมายเป็น VND 11,000 ต่อหุ้น โดยอิงจากค่า 2021F P/B ที่ 0.8 เท่า
- Downward risk การเติบโตของสินเชื่อที่ต่ำกว่าที่คาดไว้เนื่องจากอุปสงค์ที่ลดลง

ช่องทางการ Download App

พิมพ์ VNTRADE ผ่าน App Store หรือ Google Play

Service of FIP

28 August 2020

FINANSIA GLOBAL

Ping An Insurance Co. Ltd
(2318.HK)

Price	Expected P/E	EPS	ROA	ROE
83.3	10.5	8.41	1.74%	17.73%
Sector	**P/B**	**Net Profit Margin**	**D/E**	**Div Yield**
Financial Services	1.97	10.94%	193.02	2.9%

- **Ping An Insurance (2318.HK)** ได้ประกาศผลประกอบการ โดยมูลค่าธุรกิจใหม่ลดลง 24.4% เหลือ 31.0 พันล้านหยวนในครึ่งปีแรก ซึ่งระดับต่ำสุดที่ตลาดคาดไว้ ส่วนกำไรสุทธิลดลง 29.7% yoy เป็น 68.7 พันล้านหยวน แต่กำไรจากการดำเนินงานเพิ่มขึ้น 1.2% yoy เป็น 74.3 พันล้านหยวน ในขณะเดียวกัน Embedded Value เพิ่มขึ้น 6.3% yoy นอกจากนี้บริษัทจ่ายเงินปันผลระหว่างกาลเพิ่มขึ้น 7% เป็น 0.8 หยวนต่อหุ้น
- ธุรกิจใหม่ของกลุ่มบริษัทไม่ได้มีการฟื้นตัวในไตรมาส 2/2563 แต่กลับลดลง 24.9% yoy เนื่องจากตัวแทนส่วนใหญ่เน้นการขายผลิตภัณฑ์ที่มีอัตรากำไรต่ำ เช่นประกันออมทรัพย์ระยะยาว ในทางกลับกัน จำนวนตัวแทนประกันทั้งหมดกลับเพิ่มขึ้น 1% qoq แต่ยังคงลดลง 2% จากเดือนธค. 2019 ในความจริงแล้ว ธุรกิจใหม่ของ Ping An เติบโตอย่างช้าๆที่ 5% yoy ในปี 2019
- ในส่วนของบริษัทประกันสินทรัพย์ Ping An Property and Casualty Insurance กำไรหลังหักภาษีลดลง 30% yoy เนื่องจากผลขาดทุนที่มากกว่าคาดจาก Credit Guarantee Insurance ขณะที่ Combined Ratio เพิ่มขึ้น 1.5% yoy สู่ระดับ 98.1% ในส่วนธุรกิจเทคโนโลยี การขาดทุนที่ลดลงของบริษัท Ping An Good Doctor และ OneConnect ส่งผลกำไรหลังหักภาษีในธุรกิจเทคโนโลยีเพิ่มขึ้น 23% yoy
- โดยรวมแล้ว ผลประกอบการของบริษัทออกผสมผสาน แต่เมื่อเทียบกับบริษัทประกันอื่นๆ ผลการดำเนินงานของบริ ษัทออกมาค่อนข้างแย่ โดยส่วนหนึ่งของการชะลอตัวนั้นเป็นผลมาจากไวรัสโควิด-19 นอกจากนี้ บริษัทยังขาดปัจจัยบวกในระยะสั้น แต่ยังคงมีมุมมองบวกในระยะยาวต่อการครุธกิจประกัน โดยภาพรวมแล้ว เราเลือก **China Life Insurance (2628.HK)** ให้เป็นอันดับหนึ่งในกลุ่มบริษัทประกันเนื่องจากผลประกอบการที่มั่นคงกว่า

Source: KGI Securities (SGP) Pte. Ltd.

Source: Investing.com

สนใจลงทุน ติดต่อ ฝ่าย GLOBAL TRADING 0-2625-2480 - 84 หรือ gt@fnsyrus.com

FINANSIA GLOBAL

6 หุ้น รถพลังงานไฟฟ้า ที่ผู้ลงทุนควรรู้จัก

- วันนี้คงไม่มีใครมองว่าอุตสาหกรรมพลังงานทางเลือก เป็นเรื่องของอนาคตอีกต่อไป จากตัวเลขสถิติการขายรถยนต์ในปัจจุบันระบุว่า ทุกๆ 5 ถนนต์ 40 คันใหม่ที่ขายได้เป็นรถ EV อยู่ 1 คัน ทำให้มีการคาดการณ์ว่าจาก CitiBank ว่า ภายในปี 2030 จะมีจำนวนรถยนต์ EV มากกว่า 20% ต่อ จำนวนรถยนต์ใหม่ในท้องตลาด
- หากพูดถึง TESLA คงไม่มีใครไม่รู้จักบริษัทยานยนต์ไฟฟ้านี้ แม้ว่าราคาหุ้นจะพุ่งพรวดขึ้นมา กว่า 315% จากจุดต่ำสุดเดือนมี.ค ที่ผ่านมา แทนที่จะทำให้ผู้ลงทุนทั่วไปกังวลว่าเมื่อาจจะเป็นฟองสบู่ แต่กลับกลายเป็นว่าผู้ลงทุนยังคงแห่ซื้อหุ้นเพราะมองว่าราคาหุ้นจะสามารถขึ้นต่อได้อีก
- นอกจาก TESLA แล้วยังมีอีกหลายบริษัทที่กำลังก้าวขึ้นมา ซึ่งผู้ลงทุนอาจเคยได้ยินชื่อบ้าง ซึ่งแต่ละตัวราคาหุ้นวิ่งขึ้นแรงในปีที่ผ่านมา แม้หลายบริษัทยังไม่สามารถทำกำไรได้เลยด้วยซ้ำ ซึ่งเป็นปรากฏการณ์ที่เราควรต้องศึกษา เพราะการลงทุนในหุ้นดังกล่าว อาจจะไม่เหมาะกับผู้ลงทุนทุกท่าน
- วันนี้เราจะมาดูว่าปัจจุบันมีค่ายรถยนต์ EV ใดบ้างที่เป็น Pure Play และผู้ลงทุนควรทำความรู้จักไว้

Tesla (TSLA) — Market Cap: $287B

- ก่อนหน้าที่ใดเราจะได้เห็นรถยนต์ไฟฟ้า อย่าง TESLA จริงๆ แล้วก่อนหน้านี้ก็มีรถ EV ออกมาในตลาดบ้างแล้ว เพียงแต่ยังไม่เป็นที่นิยมเพราะไม่ตอบโจทย์ผู้บริโภคเท่าที่ควร
- TESLA ทำได้ทุกพื้นที่หาเป็ว เพราะเริ่มการออกแบบ และกำลังผลิตเครื่องยนต์ ต้องเรียกว่าทำได้เหนือกว่ารถยนต์น้ำมันที่วิ่งตามท้องถนนทั่วไปได้ชะชั้ำ
- ราคาหุ้น TESLA ต้องเรียกว่าแพงจริง หากใช้การประเมิน Valuation แบบทั่วๆไป โดย P/S ที่ 10x นั้น สูงกว่าหุ้น Apple ซึ่งถือว่าเป็นบริษัทที่มี Margin สูงที่สุดในบรรดาหุ้นเทคฯ ด้วยซ้ำและต่างกลุ่มที่ 6x เท่านั้น และถ้าเปรียบเทียบกับกลุ่มรถยนต์ด้วยกลุ่มรถยนต์ด้วยกันเท่านั้นก็ยังมีค่าเพียง 0.5x ซึ่งถ้าเปรียบเทียบว่า TESLA จะกำรายได้ 5 แสนคันต่อปี ด้วย Market Cap ปัจจุบันผู้ลงทุนกำลังจ่ายหุ้น TESLA ที่ราคาเป็นราคาสูงถึง 540,000 เหรียญต่อ 1 ยอดการขายรถหนึ่งคันเลยทีเดียว
- ดีกับได้ตัวผู้ลงทุนไม่ได้มองว่า TESLA เป็นเพียงบริษัทผลิตรถยนต์ไฟฟ้า เพราะ TESLA ยังมีเทคโนโลยีแบตเตอรี และรถไร้คนขับ ซึ่งต่างๆ กับเป็นบริษัท High Tech Start up เสียมากกว่า จึงทำให้ Fundamental Analysis ไม่สามารถสะท้อนพื้นฐานของ TESLA ได้ แต่เป็นที่ไม่ได้เซอร์ไพรส์อะไร เพราะนับตั้งไม่ได้ผลดับ TESLA มาเป็นอลาวัล 12 ปีแล้ว
- จากข่าวที่ TESLA กำลังจะถูกบำจัดไปประเทศญี่ปุ่นดัชนีหุ้น S&P500 น่าจะส่งผลดีต่อราคาหุ้นอีกเพราะน่าจะมีอุลุดเม็ดเงินจากผู้ลงทุนสถาบันได้ล้วยขึ้นบ้างเช่นกัน

Nikola (NKLA) — Market Cap: $13B

- ตั้งชื่อตาม Nikola Tesla ที่เป็นผู้ก่อตั้ง Thomas Edison ในยุคเดียวกัน และเป็นการประกาศตัวคนต้นตลาด EV ร่วมกับ Tesla ที่ผลิตรถยนต์ EV อยู่แล้ว จริงๆ แล้ว NKLA ผลิตรถยนต์นั่งโดยสารด้วย แต่คนกลับไม่ค่อยพูดถึงเท่ารถบรรทุกไฟฟ้า 18 ล้อ ที่สามารถชาร์ตผนตเตอรี่ด้วยปั๊กไฟ และ น่านรถยนต์เชื่อพลังไฮโดรจนไต์
- NKLA เข้าสู่ตลาดหุ้นผ่านการ Backdoor หุ้นด้วย VectorIQ โดยราคาหุ้นพุ่งขึ้นเป็น 2 เท่าทันทีช่วงเดือนมิถุนายน แต่หลังจากนั้นราคาก็เริ่มถอยลง ซึ่งต่อนต้นกับหุ้นรถยนต์ EV อื่นๆ ที่ราคาหุ้นกลับสามารถทยบขึ้นได้ต่อเนื่อง
- ในด้านการผลิตแล้ว NKLA คงยังคงไม่สามารถเทียบกับ TESLA ได้ โดยจริงๆ แล้วบริษัทยังไม่สามารถขายรถได้จักคันด้วยซ้ำ แม้ว่าบริษัทคบ่ยออกมาประกาศยอดจองถล่ม่เนลาย แต่ผู้ลงทุนคงต้องรออีกหลายเดือนบริษัทกว่าจะสามารถส่งมอบได้จริงๆ
- ข่าวล่าสุด คือ บริษัทจะปิ่วอขนต์จำนวน 24 ล้านหื้อดนาเมื่อปี 2018 ถูกใช้สิทธิ์ที่ราคา $11.50 ต่อหุ้น ซึ่งจะทำให้ NKLA มีหุ้นในตลาดรอมมากกว่า 77 ล้านหุ้น ซึ่งสูงต่อเพาะกดดันราคาหุ้นต่อไป
- แม้ว่าบริษัท Nikola เป็นหุ้น EV Pure-play ที่ใหญ่ที่สุดตอนนี้ และ ฟีดบูเก็นต้นที่เดียว แต่ผู้ลงทุนก็ควรระวังจากราคาหุ้นที่ถูกเก็งกำไรอย่างหนัก โดยในวันที่ 4 สิงหาคม นี้ บริษัทจะประกาศผลไตรมาสของตน

Nio (NIO) — Market Cap: $14B

- รถยนต์ไฟฟ้าสัญชาติจีนจากเซี่ยงไฮ้ก็ปิสเตอร์บ่าสนใจ เพราะประเทศจีนยังคงต้องอาศัยการบ่าจำน้ำมันจากต่างประเทศ ซึ่งข้าทางธัฐบาลจีนที่ต้องการลดการพึ่งพิงการบ่าจำนะยังช่วยผลปัญหาด้านมลพิษทางอากาศที่เกิดจากการสันดาปของรถยนต์น้ำมันตามท้องถนนอีกด้วย
- ก่อนจะเกิดผลกระทบจาก COVID-19 มีข่าวว่ารัฐบาลจีนตั้งเป้าให้มีรถยนต์ไฟฟ้าคิดเป็น 60% ของยอดจำหน่ายในประเทศให้ได้ภายในปี 2035 ทำให้หุ้นบริษัท NIO ได้รับความสนใจพละขึ้นพละขึ้นตามของว่าน่ี่อาจจะเป็น TESLA แห่งเมืองจีนนั่นเอง ซึ่งผลจากผู้ลงทุนจะได้ลงทุนในหุ้นรถยนต์ EV ที่ใหญ่ที่สุดของจีนเสร็จ ยังเป็นการกระทะกระตุ้นให้หุ้นนี้ยิ่งขึ้นไปอีกด้วย นั่นคือผลจุดทำให้ หุ้น NIO ถึงพุ่งขึ้นมากว่า 230% แล้วในช่วงปีที่ผ่านมา
- อย่างไรก็ดี ผู้ลงทุนภายนอกยังกังวลเกี่ยวกับบริษัทจีนที่ก่อนข้างปิ่ยงเสี่ยงไปได้ด้านการตกต่ง่นัญชี และ สถานะการเงินของบริษัทปัจจุบันยังสั่นไม่ได้ระหนึ่งสินทรัยหนี้ โดย D/E คิดเป็นกว่า 9.3x
- อย่างไรก็ดีคงไม่มีปาฏการส่งมอบรถกว่า 3,533 คันในเดือนกรกฎาคมเพิ่มขึ้น 350% ทำให้ราคาหุ้นกระเด็นขึ้นกว่า 10% หลังจากช่วงกลางเดือนก.ค ราคาหุ้นก็ถูกลง

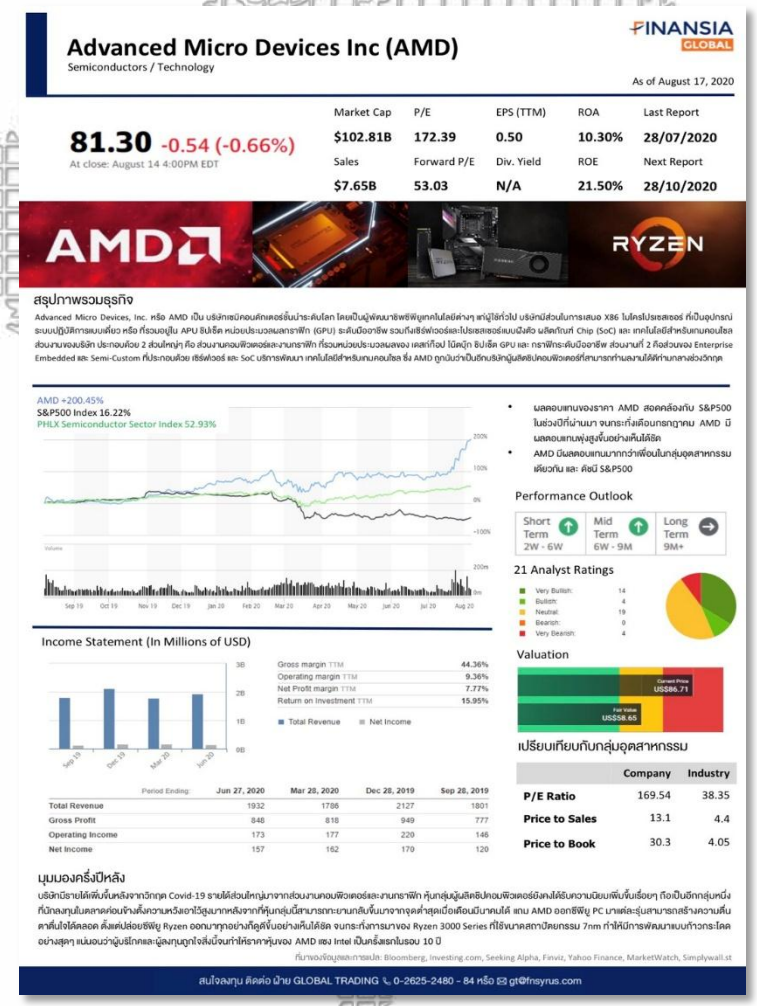

Advanced Micro Devices Inc (AMD)
Semiconductors / Technology

FINANSIA GLOBAL

As of August 17, 2020

81.30 -0.54 (-0.66%)
At close: August 14 4:00PM EDT

Market Cap	P/E	EPS (TTM)	ROA	Last Report
$102.81B	172.39	0.50	10.30%	28/07/2020
Sales	**Forward P/E**	**Div. Yield**	**ROE**	**Next Report**
$7.65B	53.03	N/A	21.50%	28/10/2020

สรุปภาพรวมธุรกิจ

Advanced Micro Devices, Inc. หรือ AMD เป็น บริษัทเซมิคอนดักเตอร์ชั้นนำระดับโลก โดยเป็นผู้พัฒนาซิพซีพียูเทคโนโลยีคำนวณ แก่ผู้ใช้ทั่วไป บริษัทมีส่วนในการเสนอ X86 ไมโครโปรเซสเซอร์ ที่เป็นอุปกรณ์ระบบปฏิบัติการแบบเดี่ยว หรือ ที่รวมอยู่ในั APU ชิปเซ็ต หน่วยประมวลผลกราฟิก (GPU) ระดับมืออาชีพ รวมถึงเซิร์ฟเวอร์และโปรเซสเซอร์แบบฝังตัว ผลิตภัณฑ์ Chip (SoC) และ เทคโนโลยีสำหรับเกมคอนโซล ส่วนงานของบริษัท ประกอบด้วย 2 ส่วนใหญ่ๆ คือ ส่วนงานคอมพิวเตอร์และงานกราฟิก ที่รวมหน่วยประมวลผลของ เคลาก์เวอ์ ไม่ดนุ๊ก ชิปเซ็ต GPU และ กราฟิกระดับมืออาชีพ ส่วนงานที่ 2 คือส่วนของ Enterprise Embedded และ Semi-Custom ที่ประกอบด้วย เซิร์ฟเวอร์ และ SoC บริการพัฒนา เทคโนโลยีสำหรับเกมคอนโซล ซึ่ง AMD ถูกนับว่าเป็นอีกบริษัทผู้ผลิตซิปคอมพิวเตอร์ที่สามารถทำงานลานได้ดีทำมกลางช่วงวิกฤต

AMD +200.45%
S&P500 Index 16.22%
PHLX Semiconductor Sector Index 52.93%

- ผลตอบแทนของราคา AMD สอดคล้องกับ S&P500 ในช่วงปีที่ผ่านมา จนกระทั่งเดือนกรกฎาคม AMD มีผลตอบแทนพุ่งสูงขึ้นอย่างเห็นได้ชัด
- AMD มีผลตอบแทนมากกว่าเพื่อนในกลุ่มอุตสาหกรรมเดียวกัน และ ดัชนี S&P500

Performance Outlook

Short Term	Mid Term	Long Term
2W - 6W	6W - 9M	9M+

21 Analyst Ratings

Very Bullish:	14
Bullish:	4
Neutral:	19
Bearish:	0
Very Bearish:	4

Valuation

Current Price US$86.71
Fair Value US$58.65

Income Statement (In Millions of USD)

Gross margin TTM	44.36%
Operating margin TTM	9.36%
Net Profit margin TTM	7.77%
Return on Investment TTM	15.95%

Total Revenue / Net Income

Period Ending:	Jun 27, 2020	Mar 28, 2020	Dec 28, 2019	Sep 28, 2019
Total Revenue	1932	1786	2127	1801
Gross Profit	848	818	949	777
Operating Income	173	177	220	146
Net Income	157	162	170	120

เปรียบเทียบกับกลุ่มอุตสาหกรรม

	Company	Industry
P/E Ratio	169.54	38.35
Price to Sales	13.1	4.4
Price to Book	30.3	4.05

มุมมองครึ่งปีหลัง

บริษัทมีรายได้เพิ่มขึ้นหลังจากวิกฤต Covid-19 รายได้ส่วนใหญ่มาจากส่วนงานคอมพิวเตอร์และงานกราฟิก หุ้นกลุ่มผู้ผลิตชิปคอมพิวเตอร์ยังคงได้รับความนิยมเพิ่มขึ้นเรื่อยๆ ถือเป็นอีกกลุ่มหนึ่งที่นักลงทุนในตลาดค่อนข้างตั้งความหวังเอาไว้สูงมากหลังจากที่หุ้นกลุ่มนี้สามารถกระยานกลับขึ้นมาจากจุดต่ำสุดเมื่อเดือนมีนาคมได้ แถม AMD ออกซิพซีพู PC มาแต่ละรุ่นสามารถสร้างความตื่นตาตื่นใจได้ตลอด ตั้งแต่ปล่อยซิพซีพู Ryzen ออกมาทุกอย่างก็ดูดีขึ้นอย่างเห็นได้ชัด จนกระทั่งการมาของ Ryzen 3000 Series ที่ใช้นาดสถาปัตยกรรม 7nm ทำให้มีการพัฒนาแบบก้าวกระโดดอย่างสุดๆ แน่นอนว่าผู้บริโภคและผู้ลงทุนถูกใจสิ่งนี้จนทำให้ราคาหุ้นของ AMD แซง Intel เป็นครั้งแรกในรอบ 10 ปี

ที่มาของข้อมูลและการสนับสนุน: Bloomberg, Investing.com, Seeking Alpha, Finviz, Yahoo Finance, MarketWatch, Simplywall.st

สนใจลงทุน ติดต่อ ฝ่าย GLOBAL TRADING 0-2625-2480 - 84 หรือ gt@fnsyrus.com

Service of FIP

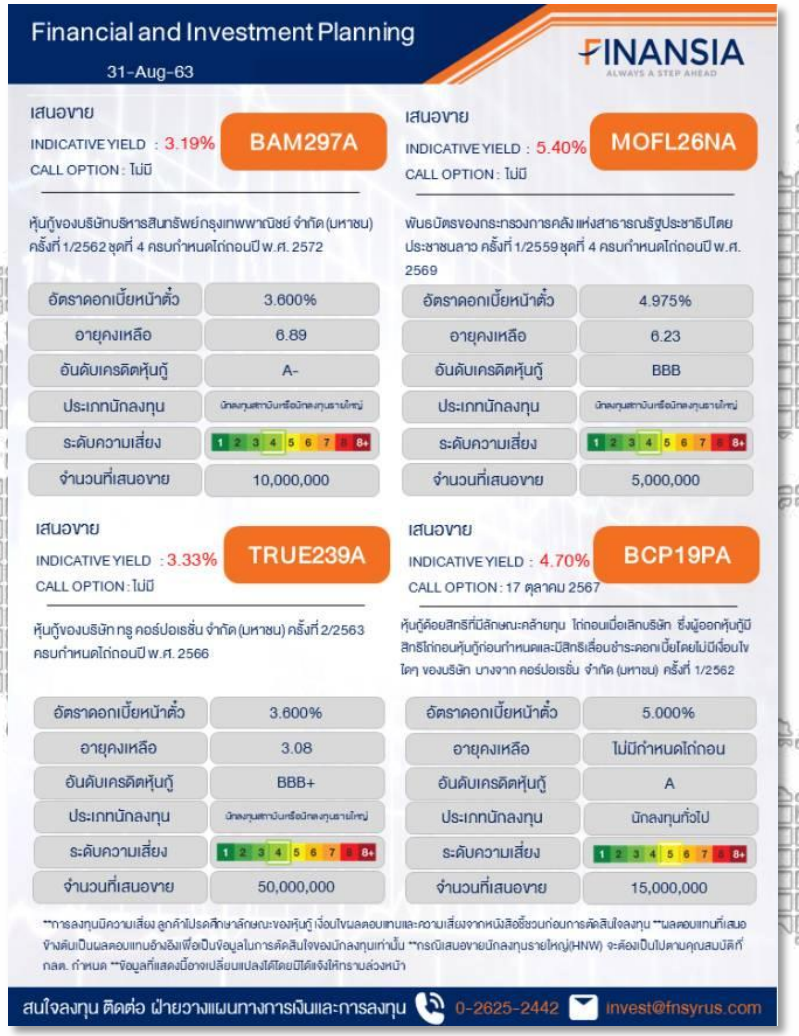

Financial and Investment Planning

31-Aug-63

FINANSIA ALWAYS A STEP AHEAD

เสนอขาย INDICATIVE YIELD : 3.19% **BAM297A**
CALL OPTION : ไม่มี

หุ้นกู้ของบริษัทบริหารสินทรัพย์กรุงเทพพาณิชย์ จำกัด (มหาชน) ครั้งที่ 1/2562 ชุดที่ 4 ครบกำหนดไถ่ถอนปี พ.ศ. 2572

อัตราดอกเบี้ยหน้าตั๋ว	3.600%
อายุคงเหลือ	6.89
อันดับเครดิตหุ้นกู้	A-
ประเภทนักลงทุน	นักลงทุนสถาบันหรือนักลงทุนรายใหญ่
ระดับความเสี่ยง	1 2 3 4 5 6 7 8 8+
จำนวนที่เสนอขาย	10,000,000

เสนอขาย INDICATIVE YIELD : 5.40% **MOFL26NA**
CALL OPTION : ไม่มี

พันธบัตรของกระทรวงการคลัง แห่งสาธารณรัฐประชาธิปไตยประชาชนลาว ครั้งที่ 1/2559 ชุดที่ 4 ครบกำหนดไถ่ถอนปี พ.ศ. 2569

อัตราดอกเบี้ยหน้าตั๋ว	4.975%
อายุคงเหลือ	6.23
อันดับเครดิตหุ้นกู้	BBB
ประเภทนักลงทุน	นักลงทุนสถาบันหรือนักลงทุนรายใหญ่
ระดับความเสี่ยง	1 2 3 4 5 6 7 8 8+
จำนวนที่เสนอขาย	5,000,000

เสนอขาย INDICATIVE YIELD : 3.33% **TRUE239A**
CALL OPTION : ไม่มี

หุ้นกู้ของบริษัท ทรู คอร์ปอเรชั่น จำกัด (มหาชน) ครั้งที่ 2/2563 ครบกำหนดไถ่ถอนปี พ.ศ. 2566

อัตราดอกเบี้ยหน้าตั๋ว	3.600%
อายุคงเหลือ	3.08
อันดับเครดิตหุ้นกู้	BBB+
ประเภทนักลงทุน	นักลงทุนสถาบันหรือนักลงทุนรายใหญ่
ระดับความเสี่ยง	1 2 3 4 5 6 7 8 8+
จำนวนที่เสนอขาย	50,000,000

เสนอขาย INDICATIVE YIELD : 4.70% **BCP19PA**
CALL OPTION : 17 ตุลาคม 2567

หุ้นกู้ด้อยสิทธิที่มีลักษณะคล้ายทุน ไถ่ถอนเมื่อเลิกบริษัท ซึ่งผู้ออกหุ้นกู้มีสิทธิไถ่ถอนหุ้นกู้ก่อนกำหนดและมีสิทธิเลื่อนชำระดอกเบี้ยโดยไม่มีเงื่อนไขใดๆ ของบริษัท บางจาก คอร์ปอเรชั่น จำกัด (มหาชน) ครั้งที่ 1/2562

อัตราดอกเบี้ยหน้าตั๋ว	5.000%
อายุคงเหลือ	ไม่มีกำหนดไถ่ถอน
อันดับเครดิตหุ้นกู้	A
ประเภทนักลงทุน	นักลงทุนทั่วไป
ระดับความเสี่ยง	1 2 3 4 5 6 7 8 8+
จำนวนที่เสนอขาย	15,000,000

**การลงทุนมีความเสี่ยง ลูกค้าโปรดศึกษาลักษณะของหุ้นกู้ เงื่อนไขผลตอบแทนและความเสี่ยงจากหนังสือชี้ชวนก่อนการตัดสินใจลงทุน **ผลตอบแทนที่เสนอข้างต้นเป็นผลตอบแทนอ้างอิงเพื่อเป็นข้อมูลในการตัดสินใจของนักลงทุนเท่านั้น **กรณีเสนอขายนักลงทุนรายใหญ่(HNW) จะต้องเป็นไปตามคุณสมบัติที่ กลต. กำหนด **ข้อมูลที่แสดงนี้อาจเปลี่ยนแปลงได้โดยมิได้แจ้งให้ทราบล่วงหน้า

สนใจลงทุน ติดต่อ ฝ่ายวางแผนทางการเงินและการลงทุน 0-2625-2442 invest@fnsyrus.com

Financial and Investment Planning

7 สิงหาคม 2563 *Internal Use Only

FINANSIA ALWAYS A STEP AHEAD

MK บมจ. มั่นคงเคหะการ

ทำไมต้องซื้อหุ้นกู้ มั่นคงเคหะการ ?

มั่นคง

ปัจจุบันแข็งแกร่ง

- ยอดขายกว่า 500 ล้านบาท ในไตรมาส 1 ปี 2563 คิดเป็น 35% ของเป้าหมายทั้งปี 2563
- มีรายได้จากค่าเช่า และบริการ จากธุรกิจโรงงาน และคลังให้เช่าสินค้า (พรอสเพค ดีเวลลอปเมนท์) เติบโตมากกว่า 30% ในปีที่ผ่านมา และมีอัตราผู้เช่ามากกว่า 90%
- ธุรกิจอสังหาริมทรัพย์เพื่อขาย มียอดจอง Pre-Approve และ Backlog เพิ่มขึ้น 80 % ในช่วงการดำเนินงาน 2 เดือนที่ผ่านมา
- บริษัทมีแผนจัดการสภาพคล่องทางการเงินที่มีประสิทธิภาพ และอัตราส่วนหนี้สินที่มีภาระดอกเบี้ยต่อทุน 1.3 เท่า ต่ำกว่าค่าเฉลี่ยอุตสาหกรรม

อนาคตไม่หวั่นไหว

ระยะเวลาเสนอขาย : วันที่ 25 – 27 สิงหาคม พ.ศ. 2563
จองซื้อขั้นต่ำ : 500,000 บาท เสนอขาย : สถาบัน / ผู้ลงทุนรายใหญ่

อายุหุ้นกู้	อัตราดอกเบี้ย
1 ปี 6 เดือน	4.7 – 4.8 % (ต่อปี) จ่ายทุกไตรมาส
2 ปี 6 เดือน	5.6 – 5.7 % (ต่อปี) จ่ายทุกไตรมาส

Credit Rating	BBB- (Investment Grade) / Stable

*Fitch ยังไม่มีผลบังคับใช้

- กลุ่มลูกค้าของบริษัทเป็นการซื้อเพื่อที่อยู่อาศัย (Real Demand) และกว่า 70 % ลูกค้าไม่ติดสัญญาการเงินกู้ยืม รวมถึงลูกค้าส่วนใหญ่ของบริษัทเป็นกลุ่มผู้ซื้อบ้านหลังแรก จึงรับกระทบต่อมาตรการสินเชื่อที่อยู่อาศัยใหม่ค่อนข้างจำกัด
- สินค้าบริษัทอยู่ระดับ 3-5 ล้านบาท ทำให้ลูกค้าตัดสินใจซื้อง่าย จึงรับผลกระทบไม่มากนักจากภาวะเศรษฐกิจ
- บริษัทมีกลยุทธ์ Diversifies แหล่งรายได้ ก่อให้เกิดความสมดุล และลดความเสี่ยงจากหลากหลายธุรกิจ เช่น ธุรกิจโรงงาน คลังให้เช่า สนามกอล์ฟ ธุรกิจ Wellness Center ดูแลสุขภาพ (RAKxa Wellness & Medical Retreat)
- จัดตั้งกองทรัสต์เพื่อการลงทุนในอสังหาริมทรัพย์ มูลค่ากว่า 2 พันล้านบาท เสริมความแข็งแกร่งด้านสภาพคล่องยิ่งขึ้น
- ประมาณการยอดขายตลอดทั้งปี 2563 ไม่ต่ำกว่าปี 2562

สนใจลงทุน ติดต่อ ฝ่ายวางแผนทางการเงินและการลงทุน 0-2625-2442 invest@fnsyrus.com

Service of FIP

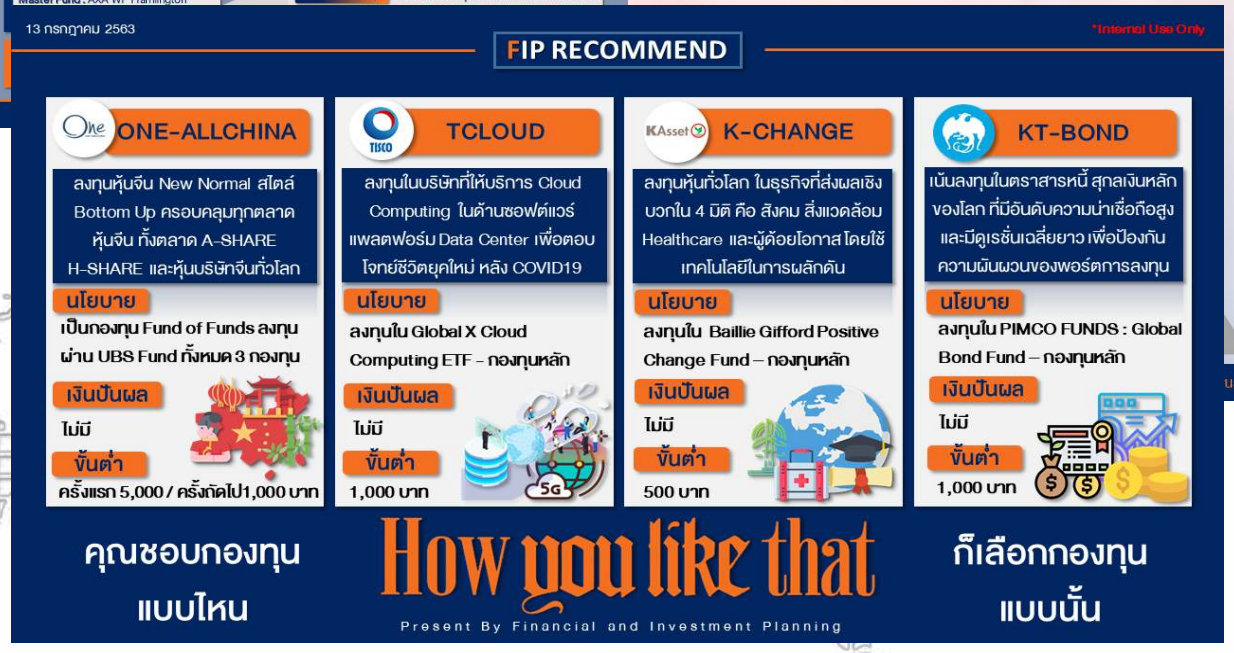

Service of FIP

Financial and Investment Planning
1 กันยายน 2563 * Internal Use Only

Financial and Investment Planning **FIP x KTAM** Krung Thai Asset Management

กองทุนรวมดีๆ ต้องนึกถึง กองทุนรวมจากบลจ.กรุงไทย พร้อมรับโปรโมชั่นสุดฮอต ยอดซื้อ/สับเปลี่ยนรวมแต่ละกองทุน ทุกๆ 1 ล้านบาท Marketing รับ 1,500 บาทไปเลย ภายในวันที่ 1 – 30 กันยายน 2563

FIP แจกกองเด็ด คัดสรรมาให้เรียบร้อย ซื้อแล้วได้ทั้งกำไร ได้ทั้ง Promotion
ไม่ต้องรอลุ้นหวยออก กองทุน KTAM จัดให้เน้นๆ

2 ตัวบน

KT-CHINA
เศรษฐกิจจีนฟื้นตัวอย่างแข็งแกร่ง และสามารถควบคุมสถานการณ์ไวรัส COVID-19 ได้อย่างมีประสิทธิภาพ และ Valuation หุ้นจีนที่ยังถือว่าอยู่ในระดับที่ยังถูกกว่าเมื่อเทียบหุ้นในตลาดอื่นๆ รวมถึงนักลงทุนต่างชาติสนใจเพิ่มขึ้น หลังจากทางการจีนลดข้อจำกัดในการลงทุน

KT-WTAI
Covid-19 ส่งผลทำให้โลก และวิถีชีวิตของมนุษย์ก้าวเข้าสู่ ยุค New Normal อย่างเต็มตัว ซึ่งจะทำให้หุ้นกลุ่มเทคโนโลยีน่าสนใจยิ่งขึ้น และสามารถเติบโตแม้จะอยู่ในช่วงเศรษฐกิจชะลอตัวก็ตาม

2 ตัวล่าง

KT-EURO
นโยบายกระตุ้นเศรษฐกิจ และกองทุนฟื้นฟูเศรษฐกิจยุโรป (EU Recovery Fund) ช่วยสนับสนุนให้เศรษฐกิจยุโรปฟื้นตัวได้เร็วขึ้น และจำกัดความเสี่ยงของเศรษฐกิจ และตลาดหุ้นยุโรปยังคง Laggard เมื่อเทียบกับตลาดหุ้นภูมิภาคอื่นในภาพรวม

KT-ASEAN
นโยบายกระตุ้นเศรษฐกิจยังคงเปิดกว้าง และตลาดหุ้นภูมิภาคอาเซียนปรับเพิ่มขึ้นได้ต่ำกว่าภูมิภาคอื่น รวมถึงแนวโน้มค่าเงินดอลลาร์อ่อนค่าช่วยหนุนตลาดหุ้นเกิดใหม่อย่างอาเซียน

สนใจลงทุน ติดต่อ ฝ่ายวางแผนทางการเงินและการลงทุน 0-2625-2442 invest@fnsyrus.com

Financial and Investment Planning
3 กันยายน 2563 * Internal Use Only

ก้าวแรกการลงทุน เริ่มต้นที่ ฝากเงินธนาคาร → **กองทุนรวมตราสารหนี้ระยะสั้น**

กองทุนรวมตราสารหนี้ระยะสั้น คือ กองทุนที่มีนโยบายการลงทุนในตราสารหนี้ระยะสั้นไม่เกิน 1 ปี ทั้งใน และต่างประเทศ เพื่อเพิ่มผลตอบแทนที่สูงขึ้น กองทุนมีสภาพคล่องที่ใกล้เคียงกับการฝากเงินในธนาคาร

เหตุผลดีๆ กับการลงทุนในกองทุนตราสารหนี้ระยะสั้น

- **มีโอกาสได้รับผลตอบแทนเพิ่มขึ้น** เฉลี่ยต่อปี ประมาณ 1.2%-1.8% สูงกว่าเงินฝาก
- **ความเสี่ยงต่ำ**ใกล้เคียงกับการเงินฝากบัญชีออมทรัพย์และฝากประจำ
- เหมาะสำหรับการพักเงิน รอจังหวะลงทุน **มีสภาพคล่องสูง**
- **ไม่เสียภาษี** จากกำไรส่วนต่างที่ได้จากการขายกองทุนรวม แต่การเงินฝากอย่างออมทรัพย์หรือเงินฝากประจำ ถ้าหากดอกเบี้ยเกิน 20,000 บาท จะต้องเสียภาษี ณ ที่จ่าย 15%
- **นักลงทุนไม่ต้องรอรอบดอกเบี้ยแบบเงินฝากประจำ** โดยผู้ถอนจะได้รับเงินในวันทำการถัดไป

มาลงทุน กองทุนตราสารหนี้ระยะสั้น แทน การฝากเงิน กันเถอะ

START

กองทุนเปิด แอสเซทพลัส ตราสารหนี้ เคลื่ พลัส **ASP-DPLUS**

“ กองทุนรวมมีนโยบายลงทุนในตราสารหนี้ และเงินฝากคุณภาพสูง ผ่านกระบวนการลงทุนที่มีมาตรฐาน **มี Average Rating ระดับ A+ และเป็นกองทุนตราสารหนี้ระยะสั้นที่สร้างผลตอบแทนได้ดีที่สุดในอุตสาหกรรม** ”

สนใจลงทุน ติดต่อ ฝ่ายวางแผนทางการเงินและการลงทุน 0-2625-2442 invest@fnsyrus.com

Service of FIP

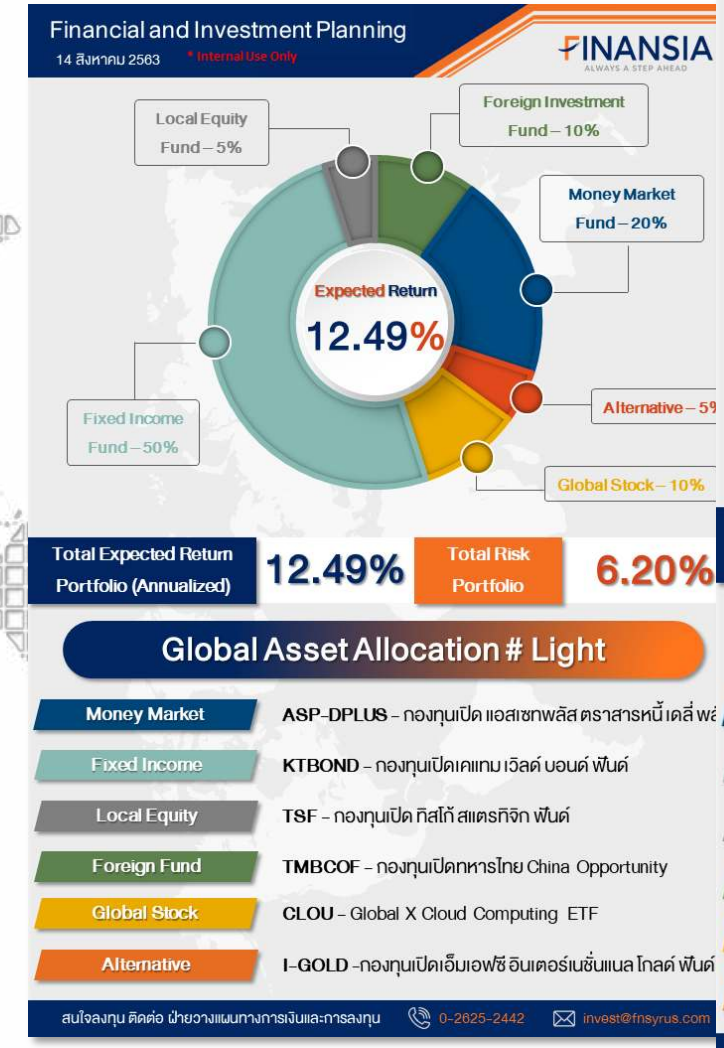

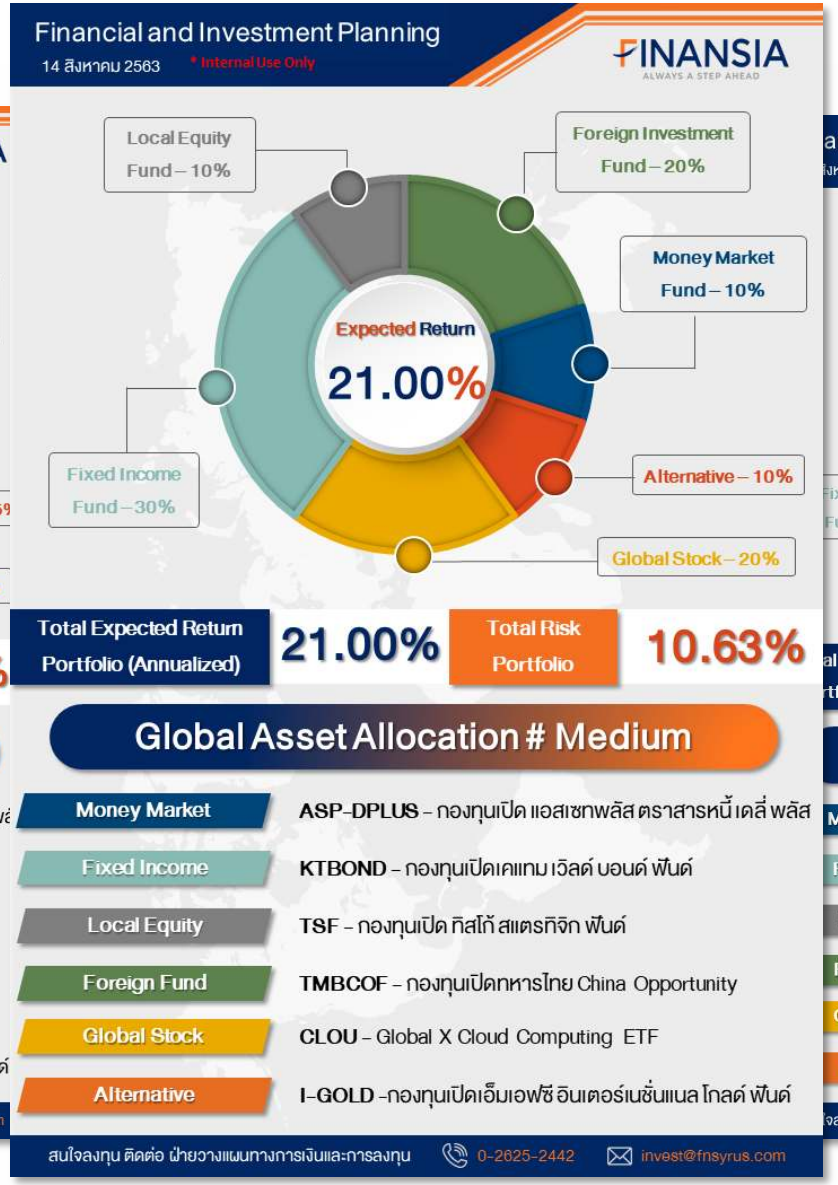

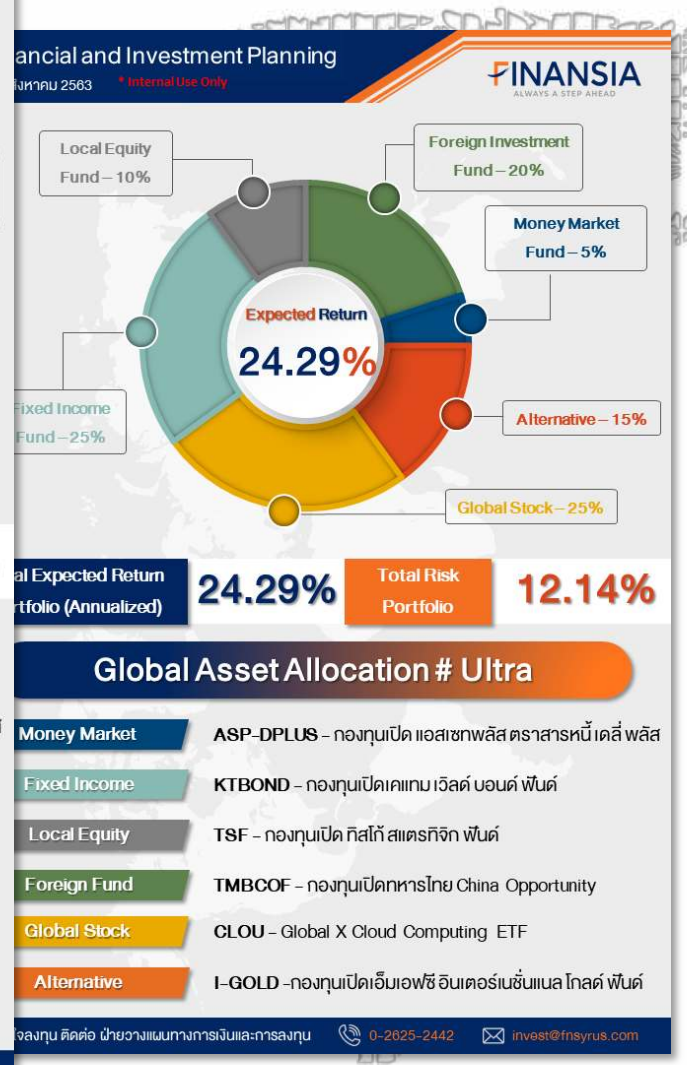

Service of FIP

ฝากติดตามรายการ Wisely Invest

Service of FIP

Benefit Of Marketing



Mutual Fund

กองทุนรวม

1

- Selling Fee
- Trailing Fee

Bond

หุ้นกู้

2

- Commission

Global Stock / ETF

หุ้นต่างประเทศ / ETF

3

- Commission Trading

Benefit Of Marketing

ลูกค้าลงทุน
10 ล้านบาท

1. ลงทุนในกองทุนรวมจำนวน 5 ล้านบาท ตามพอร์ต Global Asset Allocation #Medium

2. ลงทุนในหุ้นกู้ แสนสิริ จำนวน 3 ล้านบาท

3. ลงทุนในหุ้นต่างประเทศ XIAOMI จำนวน 2 ล้านบาท

Benefit Of Marketing

FINANSIA
ALWAYS A STEP AHEAD

Mutual Fund

16,774.39

Selling Fee

- KT-BOND : 3,675.00
- TSF : 1,869.25
- TMBCOF : 10,500.00
- I-GOLD : 125.00

รวม Selling Fee 16,169.25

Trailing Fee

- ASP-DPLUS : 41.10
- TSF : 369.86
- TMBCOF : 1,183.56
- I-GOLD : 138.70

รวม Trailing Fee 605.14

Bond

22,500.00

Commission ล้านละ 7,500 บาท

ลงทุน 3 ล้านบาท

รวม Commission 22,500 บาท

Global Stock

1,375.00

Commission Trading 0.25%

ให้ Marketing 27.5% ของ Commission

ลงทุน 2 ล้านบาท ค่า Com. 5,000 บาท

Marketing ได้รับ 1,375.00 บาท

FINANSIA
ALWAYS A STEP AHEAD

THANK YOU

FIP ALWAYS BELIEVE LIFE IS CHOICE